



## Drop Led

Design by Cristian Cubiñá

---

**ALMA**light  
Barcelona



# Drop Led

Design by Cristian Cubiñá

Materiales: estructura de hierro cromado espejo, pantalla de cristal soplado transparente

**Materials: structure chromed iron, shade transparent blown glass**

Driver incluido 90-264V 12VDC  
**Driver included 90-264V 12VDC**

Lámpara incluida, reemplazable, no regulable  
**Lamp included, replaceable, not dimmable**

24 X G4 LED 1,1W 95lm 2700K CRI>80



Ref. 5112/246LED

CE  

Drop Led Colección / **Collection** 

Embalaje / **Packaging**

Mantenimiento : Limpiar con un paño suave. No utilizar productos amoniacales, disolventes o abrasivos.

**Maintenance : Clean with a soft piece of cloth. Do not use solvent, amoniac based or abrasive products.**

Acabados y versiones especiales: Para acabados / colores diferentes a los estándar, diseños especiales o formatos personalizados, contactar con ALMA Light.

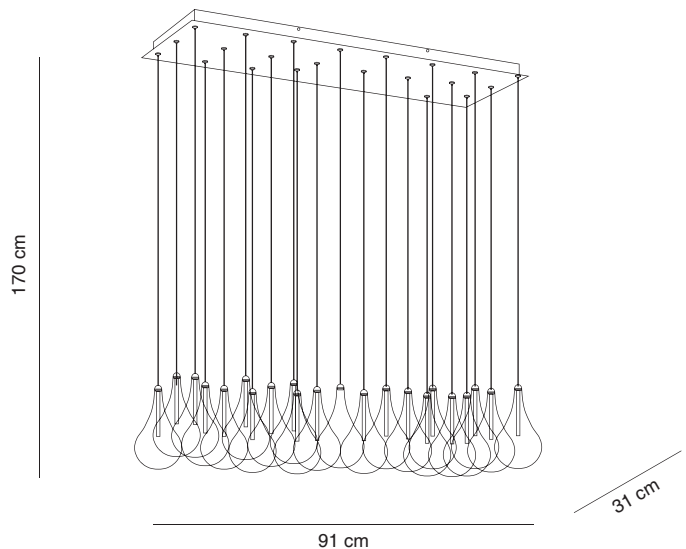
**Custom finishes and versions: For finishes / colors different from the standard ones, special designs or customized formats, please contact ALMA Light.**

La colección de colgantes Drop Led es un clásico de ALMA Light, uno de sus buques insignia, su luminaria más conocida. Diseñada por Cristian Cubiñá, destaca sobre todo por su famosa pantalla de cristal transparente en forma de gota. En comparación con su antecesora, la colección Drop con tecnología halógena (definitivamente descatalogada), la actual Drop Led permite un menor consumo y no presenta calentamiento. Lo que nos encanta de la Drop Led es su brillo, su luminosidad, su vistosidad, su presencia. Drop Led es bella y llamativa, y cuando está encendida aporta un alto grado de luminosidad y aporta un distinguido toque de diseño a cualquier espacio. Es ideal para ser colocada en viviendas, ámbitos comerciales y espacios de restauración, y combina especialmente con interiorismos contemporáneos, selectos y modernos.


Tanto la Drop Led de 16 de florón cuadrado como la de 24 de florón rectangular se suministran con una longitud total de 170cm, y a la hora de instalarlas pueden colocarse todos los cristales al mismo nivel, o bien jugar con la longitud de los cables instalándolos a diversas alturas, dependiendo del estilo de la decoración. La estructura es de hierro cromado pulido espejo y las pantallas son de cristal soplado de borosilicato transparente. Incluyen el driver (uno en la de 16, dos en la de 24) alojado en el interior del florón. El cable es de tipo coaxial. Los portalámparas son G4 y las bombillas LED (no regulables en intensidad) de 1,1W 95lm 2700K CRI>80 van siempre incluidas.

*The Drop Led pendant collection is a classic from ALMA Light, one of its flagships, its best-known light fixture. Designed by Cristian Cubiñá, it stands out above all for its famous drop-shaped transparent glass shade. Compared to its predecessor, the Drop collection with halogen technology (definitely discontinued) the current Drop Led allows for lower consumption and does not heat up. What we love about the Drop Led is its brightness, its luminosity, its attractiveness, its presence. Drop Led is beautiful and striking, and when turned on it provides a high degree of luminosity and adds a distinguished touch of design to any space. It is ideal to be placed in homes, commercial areas and restaurant spaces, and combines especially with contemporary, select and modern interior designs.*

*Both the 16-light Drop Led pendant with square canopy and the 24-light one with rectangular canopy are supplied with a total length of 170cm, and at the moment of installation all glasses can be placed all at the same level, or at different heights, depending on the decoration style. The structure in both cases is made of mirror-polished chrome iron, and the shades are made of transparent borosilicate glass. They include the driver (one in the Drop Led 16, two in the Drop Led 24) housed inside the canopy. The cable is coaxial type. The sockets are G4 and the LED bulbs (not dimmable) of 1.1W 95lm 2700K CRI>80 are also included.*



**ALMA**light  
Barcelona



# Drop Led

Design by Cristian Cubiñá

Materiales: estructura de hierro cromado espejo, pantalla de cristal soplado transparente

**Materials: structure chromed iron, shade transparent blown glass**

Driver incluido 90-264V 12VDC  
**Driver included 90-264V 12VDC**

Lámpara incluida, reemplazable, no regulable  
**Lamp included, replaceable, not dimmable**

16 X G4 LED 1,1W 95lm 2700K CRI>80



Ref. 5113/166LED

CE   IP 20

Drop Led Colección / **Collection** 

Embalaje / **Packaging**

Mantenimiento : Limpiar con un paño suave. No utilizar productos amoniacales, disolventes o abrasivos.

**Maintenance : Clean with a soft piece of cloth. Do not use solvent, amoniac based or abrasive products.**

Acabados y versiones especiales: Para acabados / colores diferentes a los estándar, diseños especiales o formatos personalizados, contactar con ALMA Light.

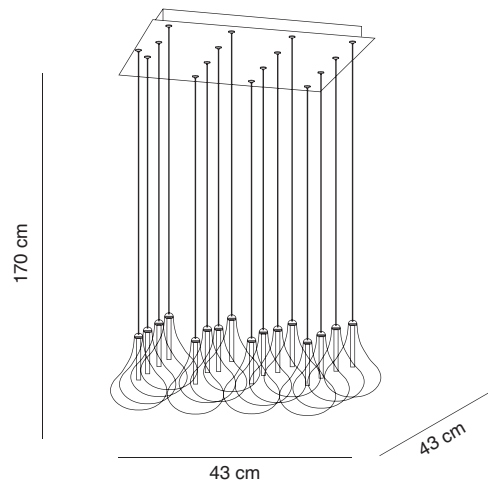
**Custom finishes and versions: For finishes / colors different from the standard ones, special designs or customized formats, please contact ALMA Light.**

La colección de colgantes Drop Led es un clásico de ALMA Light, uno de sus buques insignia, su luminaria más conocida. Diseñada por Cristian Cubiñá, destaca sobre todo por su famosa pantalla de cristal transparente en forma de gota. En comparación con su antecesora, la colección Drop con tecnología halógena (definitivamente descatalogada), la actual Drop Led permite un menor consumo y no presenta calentamiento. Lo que nos encanta de la Drop Led es su brillo, su luminosidad, su vistosidad, su presencia. Drop Led es bella y llamativa, y cuando está encendida aporta un alto grado de luminosidad y aporta un distinguido toque de diseño a cualquier espacio. Es ideal para ser colocada en viviendas, ámbitos comerciales y espacios de restauración, y combina especialmente con interiorismos contemporáneos, selectos y modernos.

Tanto la Drop Led de 16 de florón cuadrado como la de 24 de florón rectangular se suministran con una longitud total de 170cm, y a la hora de instalarlas pueden colocarse todos los cristales al mismo nivel, o bien jugar con la longitud de los cables instalándolos a diversas alturas, dependiendo del estilo de la decoración. La estructura es de hierro cromado pulido espejo y las pantallas son de cristal soplado de borosilicato transparente. Incluyen el driver (uno en la de 16, dos en la de 24) alojado en el interior del florón. El cable es de tipo coaxial. Los portalámparas son G4 y las bombillas LED (no regulables en intensidad) de 1,1W 95lm 2700K CRI>80 van siempre incluidas.

*The Drop Led pendant collection is a classic from ALMA Light, one of its flagships, its best-known light fixture. Designed by Cristian Cubiñá, it stands out above all for its famous drop-shaped transparent glass shade. Compared to its predecessor, the Drop collection with halogen technology (definitely discontinued) the current Drop Led allows for lower consumption and does not heat up. What we love about the Drop Led is its brightness, its luminosity, its attractiveness, its presence. Drop Led is beautiful and striking, and when turned on it provides a high degree of luminosity and adds a distinguished touch of design to any space. It is ideal to be placed in homes, commercial areas and restaurant spaces, and combines especially with contemporary, select and modern interior designs.*

*Both the 16-light Drop Led pendant with square canopy and the 24-light one with rectangular canopy are supplied with a total length of 170cm, and at the moment of installation all glasses can be placed all at the same level, or at different heights, depending on the decoration style. The structure in both cases is made of mirror-polished chrome iron, and the shades are made of transparent borosilicate glass. They include the driver (one in the Drop Led 16, two in the Drop Led 24) housed inside the canopy. The cable is coaxial type. The sockets are G4 and the LED bulbs (not dimmable) of 1.1W 95lm 2700K CRI>80 are also included.*



**ALMA** light  
Barcelona